

Труд (технология), 7 – 8 классы, муниципальный этап  
Профиль «Техника, технологии и техническое творчество»  
Теоретический тур

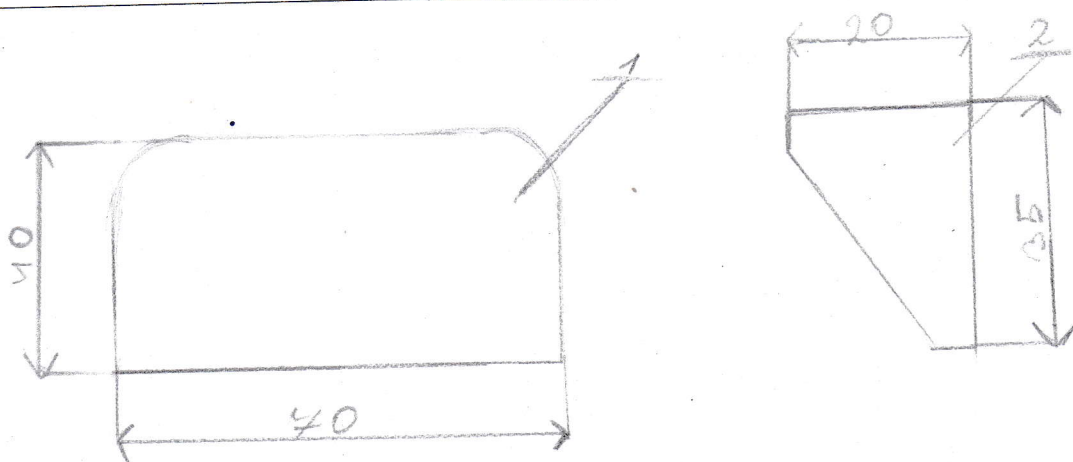
БЛАНК ОТВЕТОВ

ШИФР 10/7-8/3

№ вопроса	Ответ	Балл
ОБЩАЯ ЧАСТЬ		
1	БАВГ	0
2	А) <u>заготовка</u> Б) <u>изделие</u> В) <u>шаблон</u> Г) <u>рубанок</u> Д) <u>молоток</u> Е) <u>сверло</u>	1
3	<u>кузнец</u>	1
4	<u>бензиновый электрогенератор, электрокапкан, ветрогенератор</u>	1
5	<u>молоток - ударно-резонансный удар</u>	0
6	А – <u>2</u> , Б – <u>1</u> , В – <u>3</u>	1
СПЕЦИАЛЬНАЯ ЧАСТЬ		
7	<u>в</u>	0
8	<u>саморез, применяемые в строительстве для соединения деталей</u>	0
9	<u>в</u>	1
10	<u>3,5 мм</u>	1
11	А) <u>осторожно, хрупкий товар</u> <u>не товар не имеет</u> <u>влагозащиты, намокание</u> <u>опасно</u>	1
12	1 – <u>Б</u> , 2 – <u>В</u> , 3 – <u>А</u>	0

№ вопроса	Ответ	Балл
13	<del>Б, Д</del> В	0
14	Б, Д	1
15	А, Г	0
16	А) <u>41</u> Б) <u>60 об/м</u>	1
17	$\varnothing 20$	0
18		0
19	г	0
20	в	1
21		0
22	<u>3200 см<sup>2</sup></u>	0
23	1 – <u>В</u> , 2 – <u>а</u> , 3 – <u>г</u> , 4 – <u>Б</u> , 5 – <u>з</u>	1
24	А) <u>зароботная плата, извест-</u> <u>ия, перил, пособие</u> Б) <u>полученные услуги, ипотеч-</u> <u>ка</u>	0
25	А	1
Всего по заданиям №№ 1 – 25 – <u>12</u> баллов		
26	Задание необходимо выполнить на следующем листе	

№ п/п	Критерии оценивания задания № 26	Количество баллов	
		max	по факту
1	Качество эскизов	2	2
2	Порядок изготовления	1	1
3	Способ крепления	1	1
4	Функциональная работоспособность	1	1
	Всего	5	5



26

Деталь №1 с деталью №2 будет скреплена при помощи 2 гаек и 12 шайб. Это делается для того чтобы деталь №2 прилегала к стене и к детали №1. Все конструкции будут держаться на стене с помощью 2 гаек и 12 шайб в следующем виде, и также, но с добавлением опоры в следующем виде

Деталь №1 - столешница

Деталь №2 - опора

Количество баллов за теоретический тур –

17

Подписи членов жюри:

Иван. А.Н.



Труд (технология), 7 – 8 классы, муниципальный этап  
Профиль «Техника, технологии и техническое творчество»

Практический тур

Ручная деревообработка

Время выполнения задания – 2 часа (120 минут).

Максимальное количество баллов за практическое задание – 35.

Карта пооперационного контроля участника № 10/7-8/3

№ п/п	Критерии оценки	Максимальное количество баллов	Баллы участника
1.	Наличие рабочей формы (халат, головной убор)*	1	1
2.	Соблюдение правил безопасных приемов работы*	1	1
3.	Соблюдение порядка на рабочем месте. Культура труда.*	1	1
4.	Разработка чертежа и его изготовление	8	6
5.	Технология изготовления изделия:	22	
	– разметка заготовок в соответствии с чертежом;	6	6
	– технологическая последовательность изготовления изделия в соответствии с чертежом и техническими условиями;	6	6
	– чистовая обработка;	4	3
	– качество и точность готового изделия в соответствии с чертежом.	6	3
6.	Декоративная отделка	1	1
7.	Время изготовления – 120 минут	1	1
	<b>ИТОГО:</b>	35	29

Пункты отмеченные (\*) фиксировать в процессе выполнения практического задания участником.

Председатель жюри: \_\_\_\_\_

Члены жюри: \_\_\_\_\_

Исход С.А.  
Виктор В.И.  
Воробьев В.Е.

Труд (технология), 7 – 8 классы, муниципальный этап  
Профиль «Техника, технологии и техническое творчество»

**Практический тур**

Время выполнения задания – 2 часа (120 минут).  
Максимальное количество баллов – 35.

**Ручная деревообработка**

***Техническое задание:***

Сконструируйте и изготовьте шаблон из фанеры для разметки детали карниза дома.

**Технические условия:**

1. Опираясь на образцы разработать чертеж детали карниза дома:
  - М1:1;
  - материал изготовления – фанера толщиной 4 мм;
  - габаритные размеры заготовки – прямоугольник 80 × 160 мм;
  - два крепёжных отверстия в верхней части заготовки диаметром 4 мм, на расстоянии 10×10 мм от базовых углов;
  - на сложных элементах внутреннего и наружного контура, которые требуют прорисовки, размеры можно не указывать.
2. По разработанному чертежу изготовьте шаблон.
3. Предельные отклонения размеров готового изделия по наружному контуру: ±1 мм.
4. Предложите вид декоративной отделки изделия.


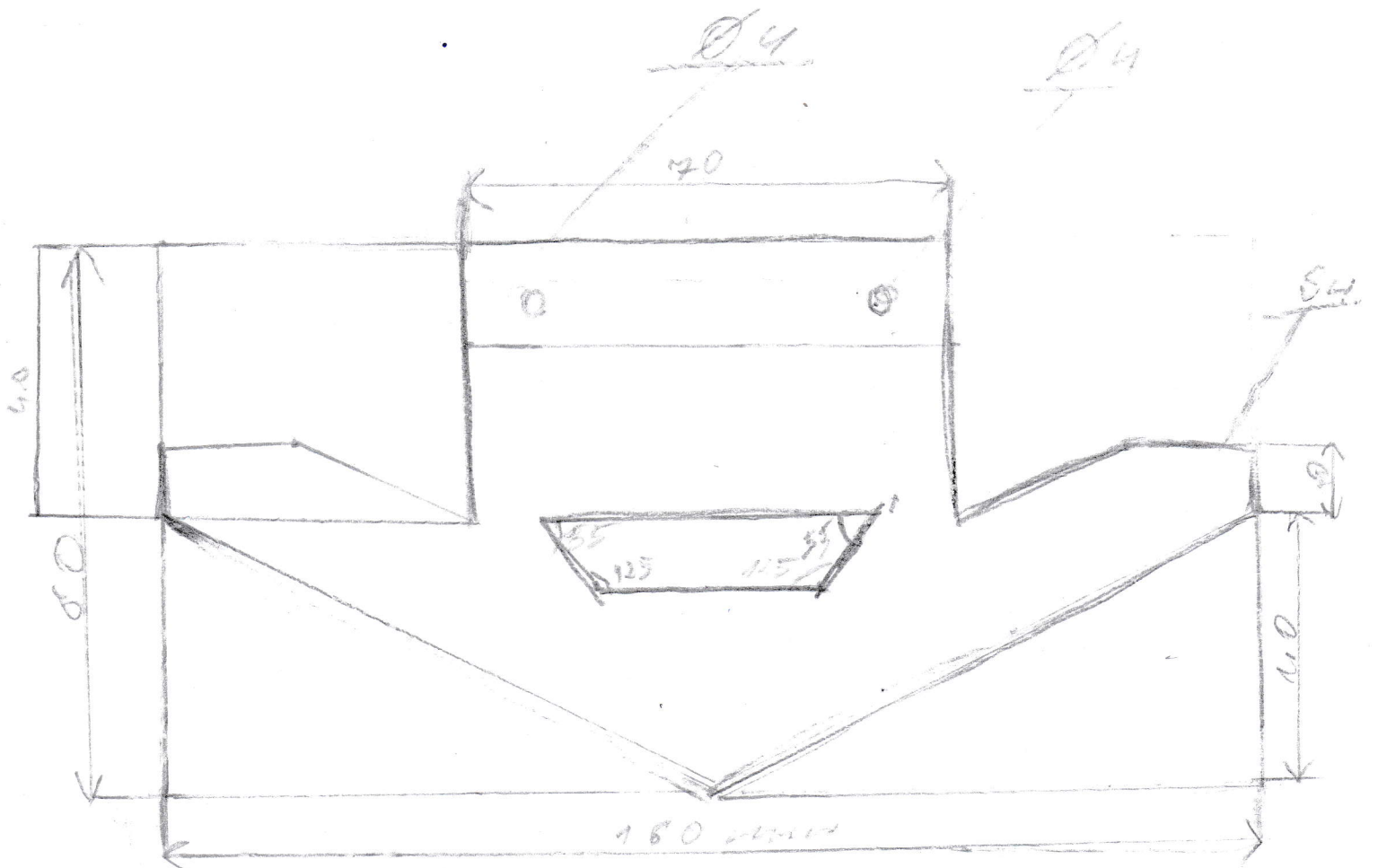


Рис. 1. Образцы элементов карниза дома

40/4-8/3



Модель покрасить в черный цвет  
 Виз. Огневой на покрасочный материал