

Основы безопасности и защиты Родины, муниципальный этап
9 класс

ТЕОРЕТИЧЕСКИЙ ТУР
Бланк ответов

Шифр участника

05	3	0	9	1
----	---	---	---	---

Модуль 1 (теоретические задания)

Задание 1.

Вопрос 1. Какие конкретные действия должен предпринять водитель, увидев знак «Дикие животные»? (Укажите не менее четырех действий)

1. Снизить скорость автомобиля +
2. Включить дальний свет фар -
3. Прислушаться -
4. Быть внимательным -





Вопрос 2. Разработайте краткий алгоритм действий (3 – 4 шага) для водителя в случае, если внезапное появление животного на проезжей части привело к дорожно-транспортному происшествию (автомобиль поврежден, животное погибло).

- Шаг 1: Остановиться -
- Шаг 2: Выйти из машины -
- Шаг 3: Позвонить в полицию -
- Шаг 4: Ждать их приезда -

Оценочные баллы: максимальный – 16 баллов; фактический – 2 баллов.

Подписи членов жюри _____

Задание 2.

Узел	Название узла	Назначение	Главное свойство
			
			
			
			

Оценочные баллы: максимальный – 12 баллов; фактический – _____ баллов.

Подписи членов жюри _____

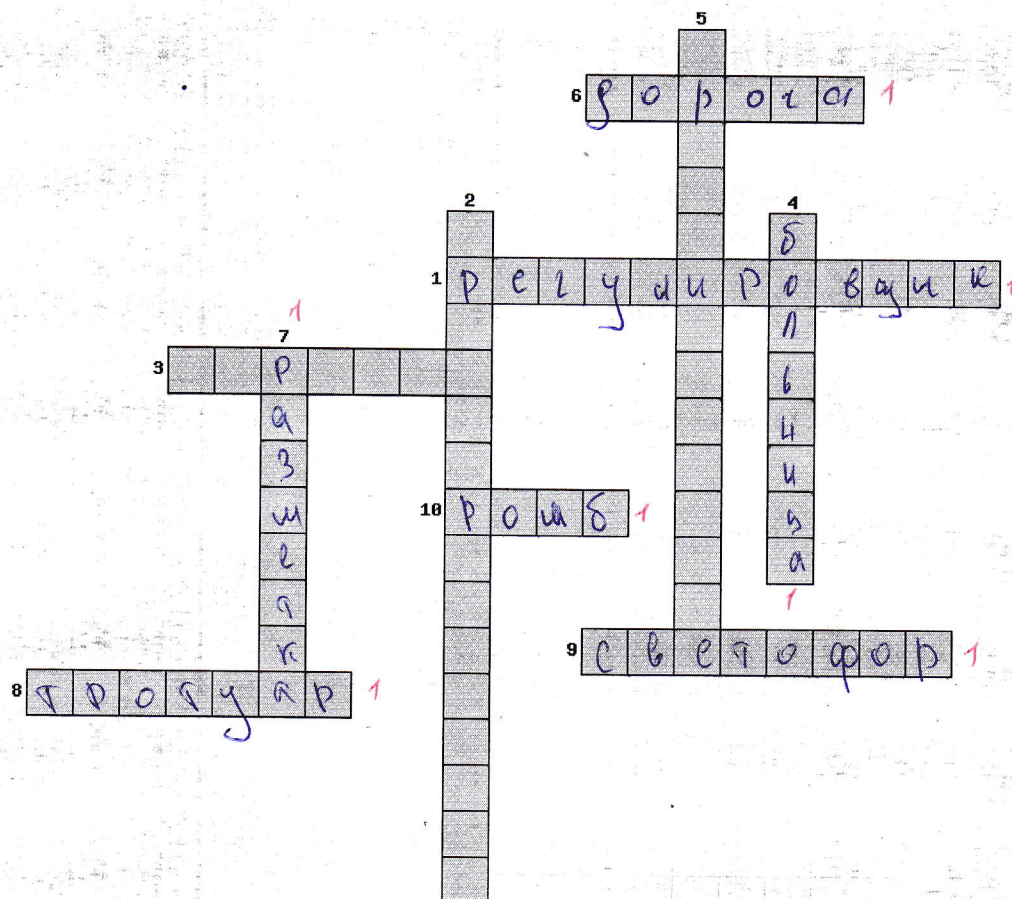
Задание 3.

Определение	Понятие	Пример конкретной ситуации
Режим функционирования РСЧС, при котором принимаются меры по устранению угрозы возникновения ЧС и осуществляется непрерывный контроль за состоянием окружающей среды.		
Предусмотренная законодательством деятельность, направленная на информирование населения о фактах возникновения ЧС и о применяемых мерах защиты.		
Система наблюдения за состоянием окружающей среды и прогнозирования чрезвычайных ситуаций.		
Территория, на которой сложилась чрезвычайная обстановка, вызванная опасным природным явлением, техногенной аварией или иным бедствием.		

Оценочные баллы: максимальный – 8 баллов; фактический – _____ баллов.

Подписи членов жюри _____

Задание 4.



Оценочные баллы: максимальный – 10 баллов; фактический – 7 баллов.

Подписи членов жюри _____

Задание 5.

Содержание верного ответа и указания к оцениванию (допускаются иные формулировки ответа, не искажающие его смысла)	Баллы
Название: <u>шина для фиксации конечностей</u>	2
Можно применять: <u>при внутримышечных и внутривенных переломах</u>	-
Правила наложения шины: <ul style="list-style-type: none"> • <u>Делать только при переломах</u> • <u>Сильно зафиксировать</u> • <u>Накладывать то на перелом</u> • <u>Через вращение осей для циркуляции крови</u> 	- - - -
Транспортная иммобилизация – это <u>создание покоя и неподвижности для части тела (органа) или всего тела на период транспортировки пострадавшего в лечебное учреждение</u>	2
Показания к выполнению данной процедуры: <ul style="list-style-type: none"> • _____ • _____ • _____ • _____ 	

Оценочные баллы: максимальный – 10 баллов; фактический – 4 баллов.

Подписи членов жюри _____

Модуль 2 (тестовые задания)

Часть 1. Определите один правильный ответ

Обведите кружком буквенную литеру, соответствующую правильному варианту ответа.

За правильный ответ начисляется **2 балла**, за неправильный – **0 баллов**.

Если участник отмечает 2 и более вариантов (в том числе правильный), он получает **0 баллов** за этот вопрос.

№ вопроса	Вариант ответа				Баллы
1	А	Б	В	Г	2
2	А	Б	В	Г	2
3	А	Б	В	Г	2
4	А	Б	В	Г	2
5	А	Б	В	Г	0
6	А	Б	В	Г	0
7	А	Б	В	Г	2
8	А	Б	В	Г	2
9	А	Б	В	Г	2
10	А	Б	В	Г	2

16

Часть 2. Определите все правильные ответы

Обведите кружком буквенную литеру, соответствующую правильному варианту ответа. Необходимо отметить все правильные варианты.

За каждый правильный вариант ответа на вопрос начисляется **1 балл**, за неправильный – **0 баллов**.

Если отмечено больше вариантов ответов (в том числе правильные), чем необходимо, начисляется **0 баллов** за этот вопрос.

№ вопроса	Вариант ответа						Баллы
11	А	Б	В	Г	Д	Е	—
12	А	Б	В	Г	Д	Е	1
13	А	Б	В	Г	Д		2
14	А	Б	В	Г	Д	Е	2
15	А	Б	В	Г	Д		1
16	А	Б	В	Г	Д	Е	2
17	А	Б	В	Г	Д	Е	2
18	А	Б	В	Г	Д	Е	0
19	А	Б	В	Г	Д		0
20	А	Б	В	Г			2

Оценочные баллы: максимальный – 44 балла; фактический – 24 балла.

Подписи членов жюри 

Всего баллов за теоретический тур 37

Подписи членов жюри 